

Anmeldung

bitte Wunschtermine unterstreichen

per Fax an: 0351 27 21 992

Aufbaukurse:

Teil I: 11. 1. oder 21.6.2017

Teil II: 8.2. oder 23.8.2017

Teil III: 8.3. oder 13.9.2017

Teil IV: 12.4. oder 25.10.2017

Teil V: 17.5. oder 15.11.2017

Teil VI: 14. 6. oder 13.12.2017

Teamkurs A 17.3. oder 8.9.17.

Teamkurs B 31.3. oder 29.9.17

Fragmententfernung 25.8.17

Name:

Vorname:

Adresse:

email:

Tel.:



TEAM ROOTCANAL



Erfolge in der Zahnmedizin sind das Ergebnis einer guten Zusammenarbeit des gesamten Teams.

Teamkurs Endodontie

Livedemonstration und Hands on
Aufbereitung und Füllung

Kurs A: Training am Phantom

17.3. oder 8.9.17 von 8-12.00 Uhr

Kurs B: Problemlösung am eigenen Patienten

31.3. oder 29.9.17 von 8-12.00 Uhr

pro Team u. Kurs: 650€ zzgl. MwSt

PRAXIS FÜR ENDODONTIE UND
ZAHNERHALTUNG

Königstraße 9 01097 Dresden

Tel.: 0351 2721990

www.rootcanal.de

DRESDNER ENDODONTIE

Kurse in der Kö 9 - 2017



Aktuelle Erkenntnisse, Training
und kollegialer Austausch

Eine Grundlage für bessere
Ergebnisse in Diagnostik und
Therapie.





Minimalinvasive Fragmententfernung mit System

Spezialkurs - Ganztageskurs

25. August 2017 9-17 Uhr

Kursgebühr: 850 € zzgl. MwSt.

In dem Kurs wird die Systematik der
Fragmententfernung Schritt für Schritt in
Theorie und Praxis vorgestellt.

Aufgrund der langjährigen Erfahrung wird
den Teilnehmern Sicherheit in der
Früherkennung und Analyse der
Behandlungsfälle vermittelt.

Drei verschiedene Schwierigkeitsgrade und
die indikationsgerechten Entfernungsmethoden werden vorgestellt und geübt.

DRESDNER ENDODONTIE KURSE IN DER KÖ9

Die Reservierung für die Kurse erfolgt in der Reihenfolge der eingehenden Anmeldung.

Alle Kurse finden an Arbeitsplätzen mit Dentalmikroskopen statt.

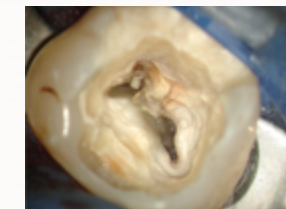
Buchung Aufbaukurs 1 Kurs 450 €, ab 3 Kursen je 430 €, ab 6 Kursen je 390 € zzgl. MwSt.



MITTWOCH: 14.30 BIS 18 UHR

11.1. oder 21.6.17 Kurs I: Zugangskavität - die Pforte zum Erfolg

Darstellung von Wurzelkanälen im Oberkiefer (MB2, Isthmen, Invaginationen) und Intrakoronale Diagnostik (IKD)



Kurs I
Zugang im Oberkiefer



Kurs II
Zugang im Unterkiefer

8.2. oder 23.8.17 Kurs II: Zugangskavität - die Pforte zum Erfolg

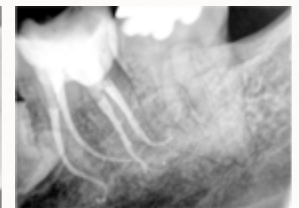
Darstellung von Wurzelkanälen im Unterkiefer (Isthmen, tiefe Aufteilung, ling. Wurzelkanal Inz2 und Intrakoronale Diagn. (IKD)

8.3. oder 13.9.17 Kurs III: Rotierende Aufbereitung mit NiTi

ProFile, WaveOne Gold, ProTaper Next; Chancen und Grenzen



Kurs III
Aufbereitung mit NiTi



Kurs IV
Aufbereitung mit NiTi

12.4. oder 25.10.17 Kurs IV: Rotierende Aufbereitung mit NiTi

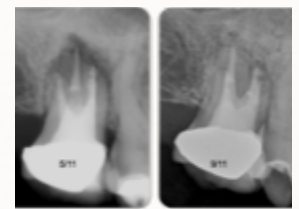
FlexMaster, Reciproc, Mtwo; Chancen und Grenzen

17.5. oder 15.11.17 Kurs V: Thermoplastische Fülltechniken

Indikationen, Systematik und praktische Tipps: Vertikale thermoplastische Kompaktion; Squirttechnik; thermoplastische Einstifttechnik



Kurs V
Thermoplast. Fülltechnik



Kurs VI
Revision und SAF

14.6. oder 13.12. Kurs VI: Revision und Desinfektion/Reinigung

Ultraschallanwendung, minimale sonoabrasive Präparation, Self Adjusting System (SAF); Retreatment Feilen